




Alcaldía de
PEREIRA


EMPRESA DE ASEO DE PEREIRA S.A.S ESP
NIT 816.002.017-4
ESTADO DE SITUACION FINANCIERA
A ABRIL de 2026 y 2025
(Cifras en miles pesos)



aseopereira
Estado de Situación Financiera

Activo	2026	2025
Activo Corriente		
Efectivo y equivalentes al efectivo	2.340.447	2.238.200
Inversiones	0	909.571
Cuentas por cobrar	97.716	0
Prestamos concedidos	45.900	90.222
Rendimiento Financieros Fondo Rotatorio	256	-2.571
Otras cuentas por cobrar	588.047	69.855
Total Activo corriente	3.072.366	3.295.285
Activo no Corriente		
Inversiones	157.471	157.471
Propiedades, planta y equipo	2.549.602	2.426.108
Reserva financiera actuarial	8.637.028	10.579.003
Activos Intangibles	75.233	96.644
Gastos pagados por anticipado	21.296	16.497
Otros Activos Anticipo de impuestos	1.338.798	1.359.986
Impuesto diferido	10.838	10.838
Total Activo no Corriente	12.790.266	14.646.547
Total Activo	15.862.632	17.941.832
Pasivo		
Pasivo Corriente		
Cuentas por Pagar	1.115.655	2.124.014
Beneficios a empleados	422.701	307.165
Otros pasivos	1.573.298	0
Total Pasivo Corriente	3.111.654	2.431.179
Pasivo No Corriente		
Cuentas por Pagar	41.835	41.835
Beneficios posempleo	3.674.419	3.740.804
Pasivos estimados	544.411	550.781
Otros pasivos	0	2.063.872
Total Pasivo No Corriente	4.260.665	6.397.292
Total Pasivo	7.372.319	8.828.471
Patrimonio		
Capital	806.000	806.000
Reservas	1.256.971	1.256.971
Resultados de ejercicios anteriores	5.580.910	6.133.314
Utilidad del ejercicio	846.432	917.076
Total Patrimonio	8.490.313	9.113.361
Total pasivo y patrimonio	15.862.632	17.941.832
Derechos contingentes	8.683.165	5.865.101
Responsabilidades Contingentes	505.763	505.763


Gustavo Cardona Aguirre
Gerente
CC 10.143.287



Ángela Patricia Ramírez Ramírez
Contador Publico
CC 1.088.271.245
TP 232743-T




EMPRESA DE ASEO DE PEREIRA S.A.S ESP
NIT 816.002.017-4
ESTADO DE RESULTADO Y OTROS RESULTADOS INTEGRALES
A ABRIL de 2026 y 2025
(Cifras en miles pesos)



	2026	2025
Ingresos		
Ingresos Ordinarios		
Ingresos por prestacion de servicios	4.554.171	3.374.522
Costo por prestacion de servicios	2.055.854	810.726
Utilidad bruta en ventas	2.498.317	2.563.796
Ingresos por impuestos diferidos	0	0
Gastos ordinarios		
Administración		
Beneficios a empleados	440.122	282.236
Generales	686.238	476.057
Impuestos, contribuciones y tasas	107.888	228.594
Depreciación, amortizaciones y agotamiento	24.130	32.480
Total Gastos de Administración	1.258.378	1.019.367
Total gastos ordinarios	1.258.378	1.046.647
Utilidad Operacional	1.239.939	1.517.149
Ingresos y Gastos no operacionales		
Ingresos no operacionales	162.441	73.254
Gastos no operacionales	487	0
Utilidad Antes de Impuestos	1.401.893	1.590.403
Impuesto a las ganancias	555.460	673.312
Resultado del periodo	846.432	917.091
Otro Resultado Integral - ORI		
Ganancias planes de beneficios a los empleados	245.363	238.204
Otro resultado integral - ORI	245.363	238.204
Resultado Neto del Ejercicio	1.091.795	1.155.295


Gustavo Cardona Aguirre
Gerente
CC 10.143.287


Ángela Patricia Ramírez Ramírez
Contador Publico
CC 1.088.271.245
TP 232743-T