





EMPRESA DE ASEO DE PEREIRA S.A.S ESP
NIT 816.002.017-4
ESTADO DE RESULTADO Y OTROS RESULTADOS INTEGRALES
A FEBRERO de 2026 y 2025
(Cifras en miles pesos)



	2026	2025
Ingresos		
Ingresos Ordinarios		
Ingresos por prestación de servicios	2.058.889	1.668.574
Costo por prestación de servicios	576.519	182.634
Utilidad bruta en ventas	1.482.370	1.485.940
Ingresos por impuestos diferidos	0	0
Gastos ordinarios		
Administración		
Beneficios a empleados	206.178	131.653
Generales	251.375	134.485
Impuestos, contribuciones y tasas	61.566	164.339
Depreciación, amortizaciones y agotamiento	16.087	16.240
Total Gastos de Administración	535.206	446.717
Total gastos ordinarios	535.206	446.717
Utilidad Operacional	947.164	1.039.223
Ingresos y Gastos no operacionales		
Ingresos no operacionales	137.574	35.942
Gastos no operacionales	486	0
Utilidad Antes de Impuestos	1.084.252	1.075.165
Impuesto a las ganancias	402.165	370.087
Resultado del periodo	682.085	705.078
Otro Resultado Integral - ORI		
Ganancias planes de beneficios a los empleados	57.073	58.185
Otro resultado integral - ORI	57.073	58.185
Resultado Neto del Ejercicio	739.158	763.263


Gustavo Cardona Aguirre
Gerente
CC 10.143.287


Ángela Patricia Ramírez Ramírez
Contador Publico
CC 1.088.271.245
TP 232743-T



Alcaldía de
PEREIRA

EMPRESA DE ASEO DE PEREIRA S.A.S ESP

NIT 816.002.017-4

ESTADO DE SITUACION FINANCIERA


A FEBRERO de 2026 y 2025


(Cifras en miles pesos)



aseopereira
Soluciones Ambientales y Hogares

Activo	2026	2025
Activo Corriente		
Efectivo y equivalentes al efectivo	2.920.717	1.872.631
Inversiones	0	895.289
Cuentas por cobrar	13.512	0
Prestamos concedidos	49.926	100.215
Otras cuentas por cobrar	587.322	73.779
Total Activo corriente	3.571.047	2.942.259
Activo no Corriente		
Inversiones	157.471	157.471
Propiedades, planta y equipo	2.555.382	2.437.862
Reserva financiera actuarial	8.507.092	10.458.662
Activos Intangibles	77.495	101.129
Gastos pagados por anticipado	34.439	27.218
Otros Activos Anticipo de impuestos	1.386.494	1.299.032
Impuesto diferido	10.838	10.838
Total Activo no Corriente	12.729.211	14.492.212
Total Activo	16.300.258	17.434.471
Pasivo		
Pasivo Corriente		
Cuentas por Pagar	1.847.732	1.769.302
Beneficios a empleados	343.853	262.271
Otros pasivos	1.573.219	2.063.872
Total Pasivo Corriente	3.764.804	4.095.445
Pasivo No Corriente		
Cuentas por Pagar	41.835	41.835
Beneficios posempleo	3.753.178	3.952.571
Pasivos estimados	544.411	550.781
Total Pasivo No Corriente	4.339.424	4.545.187
Total Pasivo	8.104.228	8.640.632
Patrimonio		
Capital	806.000	806.000
Reservas	1.256.971	1.256.971
Resultados de ejercicios anteriores	5.450.974	6.025.791
Utilidad del ejercicio	682.085	705.079
Total Patrimonio	8.196.030	8.793.841
Total pasivo y patrimonio	16.300.258	17.434.473
Derechos contingentes	8.683.250	5.866.630
Responsabilidades Contingentes	505.763	505.763


Gustavo Cardona Aguirre
Gerente
CC 10.143.287


Ángela Patricia Ramírez Ramírez
Contador Público
CC 1.088.271.245
TP 232743-T