





Alcaldía de
PEREIRA

EMPRESA DE ASEO DE PEREIRA S.A.S ESP
NIT 816.002.017-4
ESTADO DE RESULTADO INTEGRAL
A MARZO de 2025 y 2024
(Cifras en miles pesos)




	2025	2024	VARIACION	
			PESOS	%
Ingresos				
Ingresos Ordinarios				
Ingresos por prestación de servicios	2.545.811	2.483.780	62.031	2,50
Costo por prestación de servicios	360.725	238.097	122.628	51,50
Utilidad bruta en ventas	2.185.086	2.245.683	-60.597	-2,70
Gastos ordinarios				
Administración				
Beneficios a empleados	315.057	133.589	181.468	135,84
Generales	315.383	164.699	150.684	91,49
Impuestos, contribuciones y tasas	196.149	55.932	140.217	250,69
Depreciación, amortizaciones y agotamiento	24.360	11.823	12.537	106,04
Total Gastos de Administración	850.949	366.043	484.906	132,47
Ventas				
Generales	0	0	0	0,00
Total Gastos de Ventas	0	0	0	0,00
Total gastos ordinarios	850.949	366.043	484.906	132,47
Utilidad Operacional	1.334.137	1.879.640	-545.503	-29,02
Ingresos y Gastos no operacionales				
Ingresos no operacionales	52.766	39.953	12.813	32,07
Gastos no operacionales	11	7.751	-7.740	-99,86
Utilidad Antes de Impuestos	1.386.892	1.911.842	-524.950	-27,46
Impuesto a las ganancias	370.087	568.180	-198.093	-34,86
Resultado del periodo	1.016.805	1.343.662	-326.857	-24,33
Otro Resultado Integral - ORI				
Ganancias planes de beneficios a los empleados	51.583	450.827	-399.244	-88,56
Otro resultado integral - ORI	51.583	450.827	-399.244	-88,56
Resultado Neto del Ejercicio	1.068.388	1.794.489	-726.101	-40,46



Paola Andrea Grisales Florez
Gerente
CC 42.131.530


Ángela Patricia Ramírez Ramírez
Contador Publico
CC 1.088.271.245
TP 232743-T



Activo	2025	2024	VARIACION	
			PESOS	%
Activo Corriente				
Efectivo y equivalentes al efectivo	2.169.197	1.668.531	500.666	30,01
Inversiones	901.965	817.517	84.448	10,33
Prestamos concedidos	95.127	0	95.127	100,00
Beneficios a los empleados	6.079	0	6.079	100,00
Otras cuentas por cobrar	73.916	7.944	65.972	830,46
Total Activo corriente	3.263.975	2.493.992	769.983	30,87
Activo no Corriente				
Inversiones	157.471	157.471	0	0,00
Propiedades, planta y equipo	2.431.985	2.328.770	103.215	4,43
Reserva financiera actuarial	10.516.773	18.090.563	-7.573.790	-41,87
Activos Intangibles	98.887	88.065	10.822	12,29
Gastos pagados por anticipado	21.858	21.762	96	0,44
Otros Activos Anticipo de impuestos	1.329.933	520.693	809.240	155,42
Impuesto diferido	10.838	2.723	8.115	298,02
Total Activo no Corriente	14.567.745	21.210.047	-6.642.302	-31,32
Total Activo	17.831.720	23.704.039	-5.872.319	-24,77
Pasivo				
Pasivo Corriente				
Prestamos por Pagar	0	0	0	0
Cuentas por Pagar	1.789.632	1.001.393	788.239	78,71
Beneficios a empleados	276.149	403.549	-127.400	-31,57
Total Pasivo Corriente	2.065.781	1.404.942	660.839	47,04
Pasivo No Corriente				
Cuentas por Pagar	41.835	41.835	0	0,00
Beneficios posempleo	3.951.653	13.360.100	-9.408.447	-70,42
Pasivos estimados	550.781	180.896	369.885	204,47
Otros pasivos	2.063.872	94.689	1.969.183	2.079,63
Total Pasivo No Corriente	6.608.141	13.677.520	-7.069.379	-51,69
Total Pasivo	8.673.922	15.082.462	-6.408.540	-42,49
Patrimonio				
Capital	806.000	806.000	0	0,00
Reservas	1.256.971	1.256.971	0	0,00
Resultados de ejercicios anteriores	6.078.020	5.214.944	863.076	16,55
Utilidad del ejercicio	1.016.806	1.343.662	-326.856	-24,33
Total Patrimonio	9.157.798	8.621.577	536.221	6,22
Total pasivo y patrimonio	17.831.720	23.704.039	-5.872.319	-24,77
Derechos contingentes	5.866.005	5.876.696	-10.691	-0,18
Responsabilidades Contingentes	505.763	505.763	0	0,00


Paola Andrea Grisales Florez
Gerente
CC 42.131.530


Ángela Patricia Ramirez Ramirez
Contador Publico
CC 1.088.271.245
TP 232743-T