





Alcaldía de  
**PEREIRA**

**EMPRESA DE ASEO DE PEREIRA S.A.S ESP**  
NIT 816.002.017-4  
**ESTADO DE RESULTADO INTEGRAL**  
A FEBRERO de 2025 y 2024  
(Cifras en miles pesos)




	2025	2024	VARIACION	
			PESOS	%
<b>Ingresos</b>				
<b>Ingresos Ordinarios</b>				
Ingresos por prestación de servicios	1.668.574	1.732.182	-63.608	-3,67
Costo por prestación de servicios	182.634	109.581	73.053	66,67
<b>Utilidad bruta en ventas</b>	<b>1.485.940</b>	<b>1.622.601</b>	<b>-136.661</b>	<b>-8,42</b>
<b>Gastos ordinarios</b>				
<b>Administración</b>				
Beneficios a empleados	131.653	90.180	41.473	45,99
Generales	134.485	56.572	77.913	137,72
Impuestos, contribuciones y tasas	164.339	27.517	136.822	497,23
Depreciación, amortizaciones y agotamiento	16.240	11.823	4.417	37,36
<b>Total Gastos de Administración</b>	<b>446.717</b>	<b>186.092</b>	<b>260.625</b>	<b>140,05</b>
<b>Ventas</b>				
Generales	0	0	0	0,00
<b>Total Gastos de Ventas</b>	<b>0</b>	<b>0</b>	<b>0</b>	<b>0,00</b>
<b>Total gastos ordinarios</b>	<b>446.717</b>	<b>186.092</b>	<b>260.625</b>	<b>140,05</b>
<b>Utilidad Operacional</b>	<b>1.039.223</b>	<b>1.436.509</b>	<b>-397.286</b>	<b>-27,66</b>
<b>Ingresos y Gastos no operacionales</b>				
Ingresos no operacionales	35.942	24.838	11.104	44,71
Gastos no operacionales	-1	7.743	-7.744	-100,01
<b>Utilidad Antes de Impuestos</b>	<b>1.075.166</b>	<b>1.453.604</b>	<b>-378.438</b>	<b>-26,03</b>
Impuesto a las ganancias	370.088	285.262	84.826	29,74
<b>Resultado del periodo</b>	<b>705.078</b>	<b>1.168.342</b>	<b>-463.264</b>	<b>-39,65</b>
<b>Otro Resultado Integral - ORI</b>				
Ganancias planes de beneficios a los empleados	58.185	143.354	-85.169	-59,41
<b>Otro resultado integral - ORI</b>	<b>58.185</b>	<b>143.354</b>	<b>-85.169</b>	<b>-59,41</b>
<b>Resultado Neto del Ejercicio</b>	<b>763.263</b>	<b>1.311.696</b>	<b>-548.433</b>	<b>-41,81</b>


  
Paola Andrea Grisales Florez  
Gerente  
CC 42.131.530

  
Ángela Patricia Ramírez Ramírez  
Contador Público  
CC 1.088.271.245  
TP 232743-T



Activo	2025	2024	VARIACION	
			PESOS	%
<b>Activo Corriente</b>				
Efectivo y equivalentes al efectivo	1.872.631	1.227.461	645.170	52,56
Inversiones	895.289	809.555	85.734	10,59
Prestamos concedidos	100.215	0	100.215	100,00
Beneficios a los empleados	345	0	345	100,00
Otras cuentas por cobrar	73.779	7.463	66.316	888,60
<b>Total Activo corriente</b>	<b>2.942.259</b>	<b>2.044.479</b>	<b>897.780</b>	<b>43,91</b>
<b>Activo no Corriente</b>				
Inversiones	157.471	157.471	0	0,00
Propiedades, planta y equipo	2.437.862	2.328.770	109.092	4,68
Reserva financiera actuarial	10.458.662	17.933.245	-7.474.583	-41,68
Activos Intangibles	101.129	88.065	13.064	14,83
Gastos pagados por anticipado	27.218	26.628	590	2,22
Otros Activos Anticipo de impuestos	1.299.032	495.321	803.711	162,26
Impuesto diferido	10.838	2.723	8.115	298,02
<b>Total Activo no Corriente</b>	<b>14.492.212</b>	<b>21.032.223</b>	<b>-6.540.011</b>	<b>-31,10</b>
<b>Total Activo</b>	<b>17.434.471</b>	<b>23.076.702</b>	<b>-5.642.231</b>	<b>-24,45</b>
<b>Pasivo</b>				
<b>Pasivo Corriente</b>				
Prestamos por Pagar	0	0	0	0
Cuentas por Pagar	1.769.302	772.474	996.828	129,04
Beneficios a empleados	262.271	392.288	-130.017	-33,14
<b>Total Pasivo Corriente</b>	<b>2.031.573</b>	<b>1.164.762</b>	<b>866.811</b>	<b>74,42</b>
<b>Pasivo No Corriente</b>				
Cuentas por Pagar	41.835	41.835	0	0,00
Beneficios posempleo	3.952.571	13.462.532	-9.509.961	-70,64
Pasivos estimados	550.781	180.896	369.885	204,47
Otros pasivos	2.063.872	94.689	1.969.183	2.079,63
<b>Total Pasivo No Corriente</b>	<b>6.609.059</b>	<b>13.779.952</b>	<b>-7.170.893</b>	<b>-52,04</b>
<b>Total Pasivo</b>	<b>8.640.632</b>	<b>14.944.714</b>	<b>-6.304.082</b>	<b>-42,18</b>
<b>Patrimonio</b>				
Capital	806.000	806.000	0	0,00
Reservas	1.256.971	1.256.971	0	0,00
Resultados de ejercicios anteriores	6.025.791	5.057.869	967.922	19,14
Utilidad del ejercicio	705.076	1.011.148	-306.072	-30,27
<b>Total Patrimonio</b>	<b>8.793.839</b>	<b>8.131.988</b>	<b>661.851</b>	<b>8,14</b>
<b>Total pasivo y patrimonio</b>	<b>17.434.471</b>	<b>23.076.702</b>	<b>-5.642.231</b>	<b>-24,45</b>
Derechos contingentes	5.866.630	5.877.675	-11.045	-0,19
Responsabilidades Contingentes	505.763	505.763	0	0,00

  
Paola Andrea Grisales Florez  
Gerente  
CC 42.131.530

  
Ángela Patricia Ramírez Ramírez  
Contador Publico  
CC 1.088.271.245  
TP 232743-T