





Alcaldía de  
**PEREIRA**

**EMPRESA DE ASEO DE PEREIRA S.A.S ESP**  
NIT 816.002.017-4  
**ESTADO DE RESULTADO INTEGRAL**  
A ENERO de 2025 y 2024  
(Cifras en miles pesos)




	2025	2024	VARIACION	
			PESOS	%
<b>Ingresos</b>				
<b>Ingresos Ordinarios</b>				
Ingresos por prestación de servicios	883.589	1.023.750	-140.161	-13,69
Costo por prestación de servicios	34.908	55.262	-20.354	-36,83
<b>Utilidad bruta en ventas</b>	<b>848.681</b>	<b>968.488</b>	<b>-119.807</b>	<b>-12,37</b>
<b>Gastos ordinarios</b>				
<b>Administración</b>				
Beneficios a empleados	80.895	33.288	47.607	143,02
Generales	20.582	11.191	9.391	83,92
Impuestos, contribuciones y tasas	160.253	17.541	142.712	813,59
Depreciación, amortizaciones y agotamiento	8.120	5.912	2.208	37,35
<b>Total Gastos de Administración</b>	<b>269.850</b>	<b>67.932</b>	<b>201.918</b>	<b>297,24</b>
<b>Ventas</b>				
Generales	0	0	0	0,00
<b>Total Gastos de Ventas</b>	<b>0</b>	<b>0</b>	<b>0</b>	<b>0,00</b>
<b>Total gastos ordinarios</b>	<b>269.850</b>	<b>67.932</b>	<b>201.918</b>	<b>297,24</b>
<b>Utilidad Operacional</b>	<b>578.831</b>	<b>900.556</b>	<b>-321.725</b>	<b>-35,73</b>
<b>Ingresos y Gastos no operacionales</b>				
Ingresos no operacionales	18.426	11.659	6.767	58,04
Gastos no operacionales	0	7.734	-7.734	-100,00
<b>Utilidad Antes de Impuestos</b>	<b>597.257</b>	<b>904.481</b>	<b>-307.224</b>	<b>-33,97</b>
Impuesto a las ganancias	218.708	285.262	-66.554	-23,33
<b>Resultado del periodo</b>	<b>378.549</b>	<b>619.219</b>	<b>-240.670</b>	<b>-38,87</b>
<b>Otro Resultado Integral - ORI</b>				
Ganancias planes de beneficios a los empleados	73.143	143.354	-70.211	-48,98
<b>Otro resultado integral - ORI</b>	<b>73.143</b>	<b>143.354</b>	<b>-70.211</b>	<b>-48,98</b>
<b>Resultado Neto del Ejercicio</b>	<b>451.692</b>	<b>762.573</b>	<b>-310.881</b>	<b>-40,77</b>


  
Paola Andrea Grisales Florez  
Gerente  
CC 42.131.530

  
Angela Patricia Ramirez Ramirez  
Contador Publico  
CC 1.088.271.245  
TP 232743-T



Activo	2025	2024	VARIACION	
			PESOS	%
<b>Activo Corriente</b>				
Efectivo y equivalentes al efectivo	654.212	509.397	144.815	28,43
Inversiones	888.614	801.592	87.022	10,86
Cuentas por cobrar	90.190	232.460	-142.270	-61,20
Prestamos concedidos	100.215			
Beneficios a los empleados	345			
Otras cuentas por cobrar	73.502	7.519	65.983	877,55
<b>Total Activo corriente</b>	<b>1.807.078</b>	<b>1.550.968</b>	<b>256.110</b>	<b>16,51</b>
<b>Activo no Corriente</b>				
Inversiones	157.471	157.471	0	0,00
Propiedades, planta y equipo	2.443.740	2.333.025	110.715	4,75
Reserva financiera actuarial	10.393.272	17.782.614	-7.389.342	-41,55
Activos Intangibles	103.372	89.720	13.652	15,22
Gastos pagados por anticipado	32.578	31.494	1.084	3,44
Otros Activos Anticipo de impuestos	1.263.570	470.372	793.198	168,63
Impuesto diferido	10.838	2.723	8.115	298,02
<b>Total Activo no Corriente</b>	<b>14.404.841</b>	<b>20.867.419</b>	<b>-6.462.578</b>	<b>-30,97</b>
<b>Total Activo</b>	<b>16.211.919</b>	<b>22.418.387</b>	<b>-6.206.468</b>	<b>-27,68</b>
<b>Pasivo</b>				
<b>Pasivo Corriente</b>				
Prestamos por Pagar	0	0	0	0
Cuentas por Pagar	1.495.188	532.206	962.982	180,94
Beneficios a empleados	292.413	412.754	-120.341	-29,16
<b>Total Pasivo Corriente</b>	<b>1.787.601</b>	<b>944.960</b>	<b>842.641</b>	<b>89,17</b>
<b>Pasivo No Corriente</b>				
Cuentas por Pagar	41.835	41.835	0	0,00
Beneficios posempleo	4.058.702	13.566.345	-9.507.643	-70,08
Pasivos estimados	550.781	180.896	369.885	204,47
Otros pasivos	1.363.872	94.689	1.269.183	1.340,37
<b>Total Pasivo No Corriente</b>	<b>6.015.190</b>	<b>13.883.765</b>	<b>-7.868.575</b>	<b>-56,67</b>
<b>Total Pasivo</b>	<b>7.802.791</b>	<b>14.828.725</b>	<b>-7.025.934</b>	<b>-47,38</b>
<b>Patrimonio</b>				
Capital	806.000	806.000	0	0,00
Reservas	1.256.971	1.256.971	0	0,00
Resultados de ejercicios anteriores	5.967.606	4.907.472	1.060.134	21,60
Utilidad del ejercicio	378.550	619.219	-240.669	-38,87
<b>Total Patrimonio</b>	<b>8.409.128</b>	<b>7.589.662</b>	<b>819.466</b>	<b>10,80</b>
<b>Total pasivo y patrimonio</b>	<b>16.211.919</b>	<b>22.418.387</b>	<b>-6.206.468</b>	<b>-27,68</b>
Derechos contingentes	5.878.563	5.877.675	888	0,02
Responsabilidades Contingentes	505.763	505.763	0	0,00

  
Paola Andrea Grisales Florez  
Gerente  
CC 42.131.530

  
Ángela Patricia Ramirez Ramirez  
Contador Publico  
CC 1.088.271.245  
TP 232743-T