

**Empresa de Aseo Pereira S.A. ESP**  
**816002017**  
**EJECUCION PRESUPUESTAL DE INGRESOS**  
**ENERO A SEPTIEMBRE DE 2018**  
**FONDO: TODOS**

Rubro	Nombre	Fnd	Apropiado inicial	Modificaciones Adiciones	Reducciones	Presupuesto definitivo	Recaudos mes	Recaudos Acumulados	Saldo por Recaudar	% ejec.
1	INGRESOS	11	7.352.239.537,00	365.661.315,00	0,00	7.717.900.852,00	484.207.165,51	6.302.569.687,83	1.415.331.164,17	81,66
		35	0,00	228.371.510,00	0,00	228.371.510,00	0,00	228.371.510,00	0,00	100,00
1 1	DISPONIBILIDAD INICIAL	11	1.427.525.875,00	350.191.315,00	0,00	1.777.717.190,00	0,00	1.777.717.190,00	0,00	100,00
1 2	INGRESOS CORRIENTES	35	0,00	0,00	0,00	0,00	0,00	0,00	0,00	0,00
		11	5.821.383.208,00	0,00	0,00	5.821.383.208,00	471.622.748,00	4.375.825.998,00	1.445.557.210,00	75,17
1 2 1	INGRESOS CONRRIENTES OPERACIONALES	35	0,00	0,00	0,00	0,00	0,00	0,00	0,00	0,00
		11	5.801.026.288,00	0,00	0,00	5.801.026.288,00	460.657.697,00	4.340.206.470,00	1.460.819.818,00	74,82
1 2 1 01	Interventoria Servicio de Aseo	11	5.635.381.514,00	0,00	0,00	5.635.381.514,00	460.657.697,00	4.248.100.450,00	1.387.281.064,00	75,38
1 2 1 02	Ingresos por Proyectos	35	0,00	0,00	0,00	0,00	0,00	0,00	0,00	0,00
1 2 1 02 01	Convenios	35	0,00	0,00	0,00	0,00	0,00	0,00	0,00	0,00
1 2 1 02 01 01	Municipales	35	0,00	0,00	0,00	0,00	0,00	0,00	0,00	0,00
1 2 1 03	Ingresos Soluciones Ambientales Integrales	11	165.644.774,00	0,00	0,00	165.644.774,00	0,00	92.106.020,00	73.538.754,00	55,60
1 2 1 03 01	Soluciones Ambientales Integrales	11	165.644.774,00	0,00	0,00	165.644.774,00	0,00	92.106.020,00	73.538.754,00	55,60
1 2 2	INGRESOS CORRIENTES NO OPERACIONALES	11	20.356.920,00	0,00	0,00	20.356.920,00	10.965.051,00	35.619.528,00	-15.262.608,00	174,98
1 2 2 03	Otros Ingresos	11	20.356.920,00	0,00	0,00	20.356.920,00	10.965.051,00	35.619.528,00	-15.262.608,00	174,98
1 3	INGRESOS DE CAPITAL	11	103.330.454,00	15.470.000,00	0,00	118.800.454,00	12.584.417,51	149.026.499,83	-30.226.045,83	125,44
		35	0,00	228.371.510,00	0,00	228.371.510,00	0,00	228.371.510,00	0,00	100,00
1 3 02	Rendimientos Financieros	11	46.645.983,00	0,00	0,00	46.645.983,00	2.204.762,51	36.961.367,83	9.684.615,17	79,24
1 3 04	Reintegro Pensiones	11	23.439.237,00	0,00	0,00	23.439.237,00	5.990.436,00	37.881.749,00	-14.442.512,00	161,62
1 3 05	Utilidades, Dividendos y Excedentes	11	0,00	0,00	0,00	0,00	0,00	20.935.119,00	-20.935.119,00	0,00
1 3 06	RECUPERACION CARTERA	11	33.245.234,00	15.470.000,00	0,00	48.715.234,00	4.389.219,00	53.248.264,00	-4.533.030,00	109,31
		35	0,00	228.371.510,00	0,00	228.371.510,00	0,00	228.371.510,00	0,00	100,00
1 3 06 01	Recuperación Cartera Aseo	11	33.245.234,00	0,00	0,00	33.245.234,00	4.389.219,00	38.148.764,00	-4.903.530,00	114,75
1 3 06 02	Otras Cuentas por Cobrar	11	0,00	15.470.000,00	0,00	15.470.000,00	0,00	15.099.500,00	370.500,00	97,61
		35	0,00	228.371.510,00	0,00	228.371.510,00	0,00	228.371.510,00	0,00	100,00
<b>TOTAL INGRESOS:</b>			7.352.239.537,00	594.032.825,00	0,00	7.946.272.362,00	484.207.165,51	6.530.941.197,83	1.415.331.164,17	82,



Empresa de Aseo Pereira S.A. ESP

816002017

**EJECUCION PRESUPUESTAL DE INGRESOS**


ENERO A SEPTIEMBRE DE 2018

FONDO: TODOS

Página 2 de 2

MARIA ELENA CARDONA LOPEZ

SUBGERENTE ADMINISTRATIVO Y FINANCIERO




Empresa de Aseo de Pereira S.A. ESP  
816002017  
EJECUCION PRESUPUESTAL DE GASTOS  
CONSOLIDADA

Página 1 de 5

SEPTIEMBRE  
DE LA VIGENCIA 2018

Rubro	Nombre	Ppto. Definitivo	Disponib. del mes	Disponib. Acumulada	Ppto. Disponible	Comprom. del mes	Comprom. Acumulados	Ppto x Pagar	Obligaciones mes	Obligaciones acumuladas	Pagos mes	Pagos Acumulados	%cc
2	GASTOS	7.946.272.362	362.295.661	5.657.166.588	2.289.105.774	270.990.391	5.496.408.195	964.791.911	368.464.729	4.736.207.785	378.468.538	4.531.616.284	57
2 1	GASTOSDEFUNCIONAMIENTO	4.747.332.080	157.642.807	2.748.702.920	1.998.629.160	155.011.537	2.745.976.290	400.130.583	205.741.185	2.550.047.208	212.921.943	2.345.845.707	49
2 1 1	GASTOS PERSONALES	1.050.511.121	36.961.895	856.648.994	193.862.127	36.961.895	856.648.994	147.547.528	80.139.299	713.301.466	87.200.639	709.101.466	68
2 1 1 1	SERVICIOS PERSONALES ASOCIADOS A LA NOMINA	420.684.526	28.138.701	293.108.153	127.576.373	28.138.701	293.108.153	7.438.142	27.655.003	289.870.011	34.716.343	285.670.011	68
2 1 1 1 01	Sueldo Personal Nómina	231.284.557	19.108.250	175.813.896	55.470.661	19.108.250	175.813.896	0	19.108.250	175.813.896	19.108.250	175.813.896	76
2 1 1 1 02	Prima Servicios	9.636.856	0	8.969.715	667.141	0	8.969.715	0	0	8.969.715	0	8.969.715	93
2 1 1 1 03	Auxilio de transporte	1.057.517	88.211	858.107	199.410	88.211	858.107	0	88.211	858.107	88.211	858.107	81
2 1 1 1 04	Prima de Vacaciones	11.161.069	0	8.932.326	2.228.743	0	8.932.326	0	0	8.932.326	0	8.932.326	80
2 1 1 1 05	Prima de Navidad	21.728.015	0	231.961	21.496.054	0	231.961	0	0	231.961	0	231.961	1
2 1 1 1 06	Indemnización de Vacaciones	10.138.251	483.698	5.837.786	4.300.465	483.698	5.837.786	483.698	0	5.354.088	0	5.354.088	53
2 1 1 1 07	Bonificación por Recreación	1.284.915	0	1.101.225	183.690	0	1.101.225	0	0	1.101.225	0	1.101.225	86
2 1 1 1 09	Subsidio de Alimentación	686.549	58.542	526.879	159.670	58.542	526.879	0	58.542	526.879	58.542	526.879	77
2 1 1 1 10	Obligaciones Económicas Convencionales	126.797.162	8.400.000	84.874.785	41.922.377	8.400.000	84.874.785	6.954.444	8.400.000	82.120.341	15.461.340	77.920.341	61
2 1 1 1 11	Bonificación por Servicios Prestados	6.909.635	0	5.961.473	948.162	0	5.961.473	0	0	5.961.473	0	5.961.473	86
2 1 1 2	SERVICIOS PERSONALES INDIRECTOS	543.992.000	0	500.818.077	43.173.923	0	500.818.077	135.697.924	48.072.564	365.120.153	48.072.564	365.120.153	67
2 1 1 2 01	Prestación de Servicios	447.320.000	0	432.224.337	15.095.663	0	432.224.337	115.138.545	44.282.719	317.085.792	44.282.719	317.085.792	71
2 1 1 2 02	Honorarios y Asesorías	96.672.000	0	68.593.740	28.078.260	0	68.593.740	20.559.379	3.789.845	48.034.361	3.789.845	48.034.361	50
2 1 1 3	CONTRIBUCIONES INHERENTES A NOMINA SECTOR PUBLICO	15.637.287	1.888.309	8.828.355	6.808.932	1.888.309	8.828.355	944.165	944.144	7.884.190	944.144	7.884.190	50
2 1 1 3 02	Aportes AFP Pensiones	6.505.169	1.074.909	5.025.755	1.479.414	1.074.909	5.025.755	537.465	537.444	4.488.290	537.444	4.488.290	69
2 1 1 3 05	SENA	3.228.680	325.400	1.521.200	1.707.480	325.400	1.521.200	162.700	162.700	1.358.500	162.700	1.358.500	42
2 1 1 3 06	ICBF	5.903.438	488.000	2.281.400	3.622.038	488.000	2.281.400	244.000	244.000	2.037.400	244.000	2.037.400	35
2 1 1 4	CONTRIBUCIONES INHERENTES A NOMINA SECTOR PRIVADO	70.197.308	6.934.885	53.894.409	16.302.899	6.934.885	53.894.409	3.467.297	3.467.588	50.427.112	3.467.588	50.427.112	72
2 1 1 4 01	Cajas de Compensación Familiar	11.771.682	1.529.000	7.098.600	4.673.082	1.529.000	7.098.600	764.500	764.500	6.334.100	764.500	6.334.100	54
2 1 1 4 02	Aportes EPS Salud	8.366.890	1.382.608	6.463.635	1.903.255	1.382.608	6.463.635	691.304	691.304	5.772.331	691.304	5.772.331	69
2 1 1 4 03	Aportes AFP Pensiones	21.248.978	3.511.877	16.314.044	4.934.934	3.511.877	16.314.044	1.755.793	1.756.084	14.558.251	1.756.084	14.558.251	69
2 1 1 4 04	Riesgos Profesionales	3.091.332	511.400	2.363.100	728.232	511.400	2.363.100	255.700	255.700	2.107.400	255.700	2.107.400	68
2 1 1 4 05	Cesantías	22.962.880	0	19.365.378	3.597.502	0	19.365.378	0	0	19.365.378	0	19.365.378	84
2 1 1 4 06	Intereses Cesantías	2.755.546	0	2.289.652	465.894	0	2.289.652	0	0	2.289.652	0	2.289.652	83
2 1 2	GASTOS GENERALES	1.212.288.353	30.646.195	840.205.396	372.082.958	28.014.925	837.478.766	245.558.334	37.418.098	791.921.932	37.537.516	591.920.431	49
2 1 2 1	ADQUISICIÓN DE BIENES	34.000.000	14.000	19.454.640	14.545.360	14.000	19.454.640	5.628.118	14.000	13.840.522	0	13.826.522	41
2 1 2 1 01	Materiales y Suministros	31.000.000	14.000	17.723.400	13.276.600	14.000	17.723.400	5.628.118	14.000	12.109.282	0	12.095.282	39
2 1 2 1 02	Dotación Empleados	3.000.000	0	1.731.240	1.268.760	0	1.731.240	0	0	1.731.240	0	1.731.240	58
2 1 2 2	ADQUISICIÓN DE SERVICIOS	441.430.090	10.093.755	258.801.333	182.628.757	7.462.485	256.074.703	38.863.935	18.373.939	217.640.269	18.507.357	217.210.768	49




Empresa de Aseo de Pereira S.A. ESP  
816002017  
EJECUCION PRESUPUESTAL DE GASTOS  
CONSOLIDADA

Página 2 de 5

SEPTIEMBRE  
DE LA VIGENCIA 2018


Rubro	Nombre	Ppto. Definitivo	Disponib. del mes	Disponib. Acumulada	Ppto. Disponible	Comprom. del mes	Comprom. Acumulados	Ppto x Pagar	Obligaciones mes	Obligaciones acumuladas	Pagos mes	Pagos Acumulados	%cc
2 1 2 2 01	Seguros	55.104.932	0	47.230.126	7.874.806	0	47.230.126	0	0	47.230.126	0	47.230.126	86
2 1 2 2 02	Impresos y Publicaciones	8.000.000	0	0	8.000.000	0	0	0	0	0	0	0	0
2 1 2 2 03	Sistema de Gestión Documental	13.000.000	0	0	13.000.000	0	0	0	0	0	0	0	0
2 1 2 2 04	Arrendamientos y Administración	32.844.788	2.546.699	22.729.546	10.115.242	2.546.699	22.729.546	0	2.546.699	22.729.546	2.546.699	22.729.546	69
2 1 2 2 05	Viáticos y Gastos de Viaje	47.000.000	1.067.710	16.853.676	30.146.324	1.067.710	16.758.316	2.041.000	2.186.710	14.717.316	2.209.910	14.717.316	31
2 1 2 2 06	Servicio de Telefonía	22.846.830	1.329.377	12.344.599	10.502.231	1.329.377	12.344.599	0	1.329.377	12.344.599	1.749.324	12.344.599	54
2 1 2 2 07	Servicio de Energía Eléctrica	9.386.165	771.754	6.893.648	2.492.517	771.754	6.893.648	0	771.754	6.893.648	771.754	6.893.648	73
2 1 2 2 08	Servicio de Acueducto, Alcantarillado y Aseo	691.138	0	392.050	299.088	0	392.050	0	0	392.050	0	392.050	57
2 1 2 2 09	Arrendamientos Vehículos	45.735.637	0	44.966.666	768.971	0	44.966.666	14.566.666	3.800.000	30.400.000	3.800.000	30.400.000	66
2 1 2 2 10	Mensajería, Portes, Fletes y Acarreos	800.000	8.700	370.520	429.480	8.700	370.520	8.700	8.700	370.520	18.300	361.820	45
2 1 2 2 11	Bienestar Social	20.000.000	2.631.270	5.631.270	14.368.730	0	3.000.000	0	0	3.000.000	0	3.000.000	15
2 1 2 2 12	Seguridad y Salud en el Trabajo	12.000.000	823.000	5.164.739	6.835.261	823.000	5.164.739	823.000	0	4.341.739	0	4.341.739	36
2 1 2 2 13	Capacitación	21.000.000	476.500	11.957.400	9.042.600	476.500	11.957.400	0	476.500	11.957.400	476.500	11.957.400	57
2 1 2 2 14	Apoyo Logístico, Congreso, Foros y Similares	8.000.000	0	4.295.896	3.704.104	0	4.295.896	287.400	0	4.008.496	70.770	4.008.496	50
2 1 2 2 15	Gastos Notariales, Registros, Timbres y Otros	4.500.000	420.801	3.313.713	1.186.287	420.801	3.313.713	420.801	420.801	3.313.713	19.602	2.892.912	64
2 1 2 2 16	Servicios Sistemas de Información	90.020.600	0	75.240.000	14.780.600	0	75.240.000	20.716.368	6.815.454	54.523.632	6.815.454	54.523.632	61
2 1 2 2 17	Mantenimiento de Equipos, Muebles y Enseres	9.000.000	0	529.500	8.470.500	0	529.500	0	0	529.500	0	529.500	6
2 1 2 2 18	Mantenimiento Locativo	40.000.000	0	771.500	39.228.500	0	771.500	0	0	771.500	11.100	771.500	2
2 1 2 2 19	Comisiones y Gastos Financieros	1.500.000	17.944	116.484	1.383.516	17.944	116.484	0	17.944	116.484	17.944	116.484	8
2 1 2 3	IMPUESTOS, TASAS, MULTAS, SANCIONES Y CONTRIBUCIONES	736.858.263	20.538.440	561.949.423	174.908.840	20.538.440	561.949.423	201.066.281	19.030.159	560.441.141	19.030.159	360.883.141	49
2 1 2 3 01	Impuesto de Renta y Patrimonio	452.952.938	0	399.116.000	53.836.938	0	399.116.000	199.558.000	0	399.116.000	0	199.558.000	44
2 1 2 3 02	Otros Impuestos	283.905.325	20.538.440	162.833.423	121.071.902	20.538.440	162.833.423	1.508.281	19.030.159	161.325.141	19.030.159	161.325.141	57
2 1 3	TRANSFERENCIAS	2.484.532.606	90.034.717	1.051.848.531	1.432.684.075	90.034.717	1.051.848.531	7.024.721	88.183.788	1.044.823.810	88.183.788	1.044.823.810	42
2 1 3 1	TRANSFERENCIAS A ENTIDADES DEL SECTOR PÚBLICO	35.800.024	2.885.528	25.969.752	9.830.272	2.885.528	25.969.752	0	2.885.528	25.969.752	2.885.528	25.969.752	73
2 1 3 1 01	Contraloría Municipal	35.800.024	2.885.528	25.969.752	9.830.272	2.885.528	25.969.752	0	2.885.528	25.969.752	2.885.528	25.969.752	73
2 1 3 2	ENTIDADES DE PREVISIÓN SOCIAL	1.904.732.582	87.149.189	923.852.316	980.880.266	87.149.189	923.852.316	7.024.721	85.298.260	916.827.595	85.298.260	916.827.595	48
2 1 3 2 02	Patrimonio Autónomo Pensional	1.904.732.582	87.149.189	923.852.316	980.880.266	87.149.189	923.852.316	7.024.721	85.298.260	916.827.595	85.298.260	916.827.595	48
2 1 3 4	SENTENCIAS Y CONCILIACIONES	544.000.000	0	102.026.463	441.973.537	0	102.026.463	0	0	102.026.463	0	102.026.463	19
2 1 3 4 01	Acuerdos y Conciliaciones	344.000.000	0	91.228.770	252.771.230	0	91.228.770	0	0	91.228.770	0	91.228.770	27
2 1 3 4 02	Sentencias	200.000.000	0	10.797.693	189.202.308	0	10.797.693	0	0	10.797.693	0	10.797.693	5
2 2	GASTOS DE OPERACIÓN COMERCIAL	1.201.594.542	43.079.854	1.008.906.543	192.687.999	38.279.854	1.003.374.780	232.136.712	84.153.355	771.628.068	85.596.406	771.238.068	64
2 2 1	GASTOS DE COMERCIALIZACIÓN	1.201.594.542	43.079.854	1.008.906.543	192.687.999	38.279.854	1.003.374.780	232.136.712	84.153.355	771.628.068	85.596.406	771.238.068	64
2 2 1 1	INTERVENTORIA	446.635.984	28.718.578	334.098.541	112.537.443	28.718.578	334.098.541	31.257.954	32.999.249	302.840.587	34.442.300	302.840.587	68





**Empresa de Aseo de Pereira S.A. ESP**  
**816002017**  
**EJECUCION PRESUPUESTAL DE GASTOS**  
**CONSOLIDADA**

Rubro	Nombre	Ppto. Definitivo	Disponib. del mes	Disponib. Acumulada	Ppto. Disponible	Comprom. del mes	Comprom. Acumulados	Ppto x Pagar	Obligaciones mes	Obligaciones acumuladas	Pagos mes	Pagos Acumulados	%cc
2 2 1 2 1 06	Indemnización de Vacaciones	1.910.308	0	0	1.910.308	0	0	0	0	0	0	0	0
2 2 1 2 1 07	Bonificación por Recreación	245.690	0	0	245.690	0	0	0	0	0	0	0	0
2 2 1 2 1 08	Bonificación por servicios Prestados	1.289.874	0	0	1.289.874	0	0	0	0	0	0	0	0
2 2 1 2 2	SERVICIOS PERSONALES INDIRECTOS	116.388.000	0	105.083.766	11.304.234	0	105.083.766	31.607.766	9.184.500	73.476.000	9.184.500	73.476.000	63
2 2 1 2 2 01	Prestación de Servicios	116.388.000	0	105.083.766	11.304.234	0	105.083.766	31.607.766	9.184.500	73.476.000	9.184.500	73.476.000	63
2 2 1 2 3	CONTRIBUCIONES INHERENTES A NOMINA SECTOR PUBLICO	95.700	0	0	95.700	0	0	0	0	0	0	0	0
2 2 1 2 3 03	SENA	38.300	0	0	38.300	0	0	0	0	0	0	0	0
2 2 1 2 3 04	ICBF	57.400	0	0	57.400	0	0	0	0	0	0	0	0
2 2 1 2 4	CONTRIBUCIONES INHERENTES A NOMINA SECTOR PRIVADO	12.263.850	1.207.560	5.726.448	6.537.402	1.207.560	5.726.448	603.814	603.746	5.122.634	603.746	5.122.634	42
2 2 1 2 4 01	Cajas de Compensación Familiar	1.845.470	292.400	1.315.800	529.670	292.400	1.315.800	146.200	146.200	1.169.600	146.200	1.169.600	63
2 2 1 2 4 03	Aportes AFP Pensiones	5.306.909	876.960	3.946.150	1.360.759	876.960	3.946.150	438.514	438.446	3.507.636	438.446	3.507.636	66
2 2 1 2 4 04	Riesgos Profesionales	230.851	38.200	171.872	58.979	38.200	171.872	19.100	19.100	152.772	19.100	152.772	66
2 2 1 2 4 05	Cesantías	4.357.696	0	289.729	4.067.967	0	289.729	0	0	289.729	0	289.729	7
2 2 1 2 4 06	Intereses Cesantías	522.924	0	2.897	520.027	0	2.897	0	0	2.897	0	2.897	1
2 2 1 3	SOLUCIONES AMBIENTALES INTEGRALES	570.472.783	9.500.000	530.048.677	40.424.106	4.700.000	524.516.914	168.667.178	37.712.144	356.239.736	37.712.144	355.849.736	62
2 2 1 3 2	SERVICIOS PERSONALES INDIRECTOS	242.508.561	9.500.000	212.290.934	30.217.627	4.700.000	207.490.934	74.865.947	17.712.090	133.014.987	17.712.090	132.624.987	55
2 2 1 3 2 01	Prestación de Servicios	232.355.280	9.500.000	209.950.934	22.404.346	4.700.000	205.150.934	74.475.947	17.712.090	130.674.987	17.712.090	130.674.987	56
2 2 1 3 2 02	Practicantes y Aprendices	10.153.281	0	2.340.000	7.813.281	0	2.340.000	390.000	0	2.340.000	0	1.950.000	19
2 2 1 3 4	CONTRIBUCIONES INHERENTES A NOMINA SECTOR PRIVADO	4.204.675	0	257.743	3.946.932	0	238.643	18.686	0	219.957	0	219.957	5
2 2 1 3 4 02	Aportes EPS Salud	3.518.910	0	104.300	3.414.610	0	104.300	0	0	104.300	0	104.300	3
2 2 1 3 4 04	Riesgos Profesionales	685.765	0	153.443	532.322	0	134.343	18.686	0	115.657	0	115.657	17
2 2 1 3 5	Soluciones ambientales Integrales	323.759.547	0	317.500.000	6.259.547	0	316.787.337	93.782.545	20.000.054	223.004.792	20.000.054	223.004.792	69
2 3	INVERSIONES	1.562.324.536	161.573.000	1.464.535.921	97.788.615	77.699.000	1.312.035.921	332.524.616	78.570.189	979.511.305	79.950.189	979.511.305	63
2 3 1	INVERSIONES	1.562.324.536	161.573.000	1.464.535.921	97.788.615	77.699.000	1.312.035.921	332.524.616	78.570.189	979.511.305	79.950.189	979.511.305	63
2 3 1 4	Fortalecimiento Integral de la EAP S.A. ESP y del Servicio Público de Aseo Domiciliario en el Municipio de Pereira	383.000.000	12.773.000	375.703.412	7.296.588	77.699.000	372.703.412	143.746.920	14.132.590	228.956.492	14.132.590	228.956.492	60
2 3 1 5	Apoyo de Actividades para la Gestión de Integral de Residuos en el Municipio de Pereira	622.761.000	143.000.000	598.942.375	23.818.625	0	455.242.375	40.252.707	11.500.771	414.989.668	11.500.771	414.989.668	67
2 3 1 6	Implementación de Acciones Basura Cero para Disminuir la Contaminación Ambiental en el Municipio de Pereira	556.563.536	5.800.000	489.890.134	66.673.402	0	484.090.134	148.524.989	52.936.828	335.565.145	54.316.828	335.565.145	60
2 4	CUENTAS POR PAGAR	435.021.204	0	435.021.204	0	0	435.021.204	0	0	435.021.204	0	435.021.204	100
<b>Total Ejecución</b>		<b>7.946.272.362</b>	<b>362.295.661</b>	<b>5.657.166.588</b>	<b>2.289.105.774</b>	<b>270.990.391</b>	<b>5.496.408.195</b>	<b>964.791.911</b>	<b>368.464.729</b>	<b>4.736.207.785</b>	<b>378.468.538</b>	<b>4.531.616.284</b>	



Empresa de Aseo de Pereira S.A. ESP  
816002017  
EJECUCION PRESUPUESTAL DE GASTOS  
CONSOLIDADA

Página 5 de 5

SEPTIEMBRE  
DE LA VIGENCIA 2018

---

MARÍA ELENA CARDONA LOPEZ  
SUBGERENTE ADMINISTRATIVO Y FINANCIERO