





EMPRESA DE ASEO DE PEREIRA S.A ESP
 NIT 816.002.017-4
 ESTADO DE SITUACION FINANCIERA
 AL 31 DE MARZO DE 2018 Y 2017
 (Cifras en miles pesos)




Activo	2018	2017	VARIACION	
			PESOS	%
Activo Corriente				
Efectivo y equivalentes al efectivo	1.495.663	9.576.264	- 8.080.601	- 84,38
Cuentas por cobrar	442.477	399.000	43.477	10,90
Otras cuentas por cobrar	115.990	821	115.169	14.027,91
Total Activo corriente	2.054.130	9.976.085	- 7.921.955	- 79,41
Activo no Corriente				
Inversiones e instrumentos Derivados	172.896	172.896	0	0,00
Prestamos por cobrar	29.036	32.822	- 3.786	- 11,53
Propiedades, planta y equipo	2.375.186	2.310.451	64.735	2,80
Reserva financiera actuarial	11.172.409	2.507.538	8.664.871	345,55
Activos Intangibles	238.477	146.480	91.997	62,80
Gastos pagados por anticipado	10.123	7.376	2.747	100,00
Otros Activos Anticipo de impuestos	355.386	-	355.386	100,00
Impuesto diferido	2.723	2.722	1	0,02
Total Activo no Corriente	14.356.236	5.180.285	9.175.951	177,13
Total Activo	16.410.366	15.156.370	1.253.996	8,27
Pasivo				
Pasivo Corriente				
Cuentas por Pagar	813.178	390.771	422.408	108,10
Beneficios a empleados	73.236	54.782	18.454	33,69
Otros pasivos	165.645	-	165.645	100,00
Total Pasivo Corriente	1.052.059	445.553	606.506	136,12
Pasivo No Corriente				
Cuentas por Pagar	267.079	267.775	- 696	- 0,26
Beneficios a empleados	12.625.038	10.846.455	1.778.583	16,40
Pasivos estimados	2.457	352.457	- 350.000	- 99,30
Otros pasivos	94.689	94.689	-	-
Total Pasivo No Corriente	12.989.262	11.561.376	1.427.887	12,35
Total Pasivo	14.041.321	12.006.928	2.034.393	16,94
Patrimonio				
Capital	806.000	806.000	-	-
Reservas	1.236.656	1.736.861	- 500.205	- 28,80
Participación en entidades	30.600	30.600	-	100,00
ORI - Plan beneficio empleados	- 717.713	294.942	- 1.012.655	- 100,00
Ganancias/Perdidas retenidas	877.188	122.451	754.737	616,36
Perdidas retenidas	- 335.278	1.090.015	- 754.737	- 69,24
Ajustes por adopcion	1.212.466	1.212.466	0	0,00
Utilidad del ejercicio	136.314	158.588	- 22.274	- 14,05
Total Patrimonio	2.369.044	3.149.442	- 780.398	- 24,78
Total pasivo y patrimonio	16.410.366	15.156.370	1.253.995	8,27

Derechos contingentes	2.294.160	2.294.351	- 191	- 0,01
Responsabilidades Contingentes	648.393	14.398.009	- 13.749.616	- 0,95


 Manuel Jose Gomez Robledo
 Representante Legal


 Ana Maria Velasquez Ciro
 Contador Publico
 TP 105870-T


 Guillermo Gomez Aguirre
 Revisor Fiscal
 TP 85710-T
 Contadores y Consultores MB
 Asociados SAS