
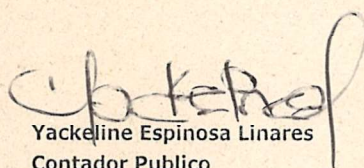




Activo	2023	2022	VARIACION	
			PESOS	%
Activo Corriente				
Efectivo y equivalentes al efectivo	259.031	1.266.451	-1.007.420	-79,55
Inversiones	1.391.613	1.244.077	147.536	11,86
Cuentas por cobrar	34.367	5.971	28.396	475,57
Otras cuentas por cobrar	12.307	2.526	9.781	387,21
Total Activo corriente	1.697.318	2.519.025	-821.707	-32,62
Activo no Corriente				
Inversiones	157.471	157.471	0	0,00
Propiedades, planta y equipo	2.341.619	2.253.678	87.941	3,90
Reserva financiera actuarial	17.366.212	15.162.217	2.203.995	14,54
Activos Intangibles	93.031	94.620	-1.589	-1,68
Gastos pagados por anticipado	41.226	39.129	2.097	5,36
Otros Activos Anticipo de impuestos	415.415	350.575	64.840	18,50
Impuesto diferido	2.723	2.723	0	0,00
Total Activo no Corriente	20.417.697	18.060.413	2.357.284	13,05
Total Activo	22.115.015	20.579.438	1.535.577	7,46
Pasivo				
Pasivo Corriente				
Cuentas por Pagar	663.978	767.178	-103.200	-13,45
Beneficios a empleados	442.119	354.866	87.253	24,59
Total Pasivo Corriente	1.106.097	1.122.044	-15.947	-1,42
Pasivo No Corriente				
Cuentas por Pagar	41.835	41.835	0	0,00
Beneficios posempleo	12.463.399	14.440.470	-1.977.071	-13,69
Pasivos estimados	12.778	78.387	-65.609	-83,70
Otros pasivos	94.689	94.689	0	0,00
Total Pasivo No Corriente	12.612.701	14.655.381	-2.042.680	-13,94
Total Pasivo	13.718.798	15.777.425	-2.058.627	-13,05
Patrimonio				
Capital	806.000	806.000	0	0,00
Reservas	1.256.971	1.256.971	0	0,00
Resultados de ejercicios anteriores	4.752.885	688.215	4.064.670	590,61
Utilidad del ejercicio	1.580.361	2.050.827	-470.466	-22,94
Total Patrimonio	8.396.217	4.802.013	3.594.204	74,85
Total pasivo y patrimonio	22.115.015	20.579.438	1.535.577	7,46
Derechos contingentes	5.943.174	5.943.174	0	0,00
Responsabilidades Contingentes	505.763	505.763	0	0,00


Johan Alexander Osorio Cano
Gerente
CC 1.087.985.370


Yackeline Espinosa Linares
Contador Publico
CC 25.179.448
TP 186415-T


Adriana Carrillo Galvis (D)
Revisor Fiscal
CC 37.548.033
TP 132534-T

Trejos Restrepo Asociados SAS

	2023	2022	VARIACION	
			PESOS	%
Ingresos				
Ingresos Ordinarios				
Ingresos por prestación de servicios	8.347.093	7.814.296	532.797	6,82
Feria Ambiental	0	13.362	-13.362	-100,00
Costo por prestación de servicios	3.907.890	3.132.230	775.660	24,76
Utilidad bruta en ventas	4.439.203	4.695.428	-256.225	-5,46
Gastos ordinarios				
Administración				
Beneficios a empleados	553.295	433.932	119.363	27,51
Generales	1.264.521	1.057.112	207.409	19,62
Impuestos, contribuciones y tasas	467.923	405.685	62.238	15,34
Depreciación, amortizaciones y agotamiento	58.530	77.389	-18.859	-24,37
Total Gastos de Administración	2.344.269	1.974.118	370.151	18,75
Ventas				
Generales	200.800	167.866	32.934	19,62
Total Gastos de Ventas	200.800	167.866	32.934	19,62
Total gastos ordinarios	2.545.069	2.141.984	403.085	18,82
Utilidad Operacional	1.894.134	2.553.444	-659.310	-25,82
Ingresos y Gastos no operacionales				
Ingresos no operacionales	205.037	127.591	77.446	60,70
Gastos no operacionales	48.800	57.363	-8.563	-14,93
Utilidad Antes de Impuestos	2.050.371	2.623.672	-573.301	-21,85
Impuesto a las ganancias	470.010	572.845	-102.835	-17,95
Resultado del periodo	1.580.361	2.050.827	-470.466	-22,94

Otro Resultado Integral - ORI

Ganancias planes de beneficios a los empleados	2.066.458	688.215	1.378.243	200,26
Otro resultado integral - ORI	2.066.458	688.215	1.378.243	200,26

Resultado Neto del Ejercicio	3.646.819	2.739.042	907.777	33,14
-------------------------------------	------------------	------------------	----------------	--------------

Johan Alexander Osorio Cano
Gerente
CC 1.087.985.370

Yackeline Espinosa Linares
Contador Publico
CC 25.179.448
TP 186415-T

Adriana Carrillo Galvis (D)
Revisor Fiscal
CC 37.548.033
TP 132534-T
Trejos Restrepo Asociados SAS