


	2023	2022	VARIACION	
			PESOS	%
Ingresos				
Ingresos Ordinarios				
Ingresos por prestación de servicios	4.317.542	4.159.870	157.672	3,79
Costo por prestación de servicios	1.793.898	1.567.231	226.667	14,46
Utilidad bruta en ventas	2.523.644	2.592.639	-68.995	-2,66
Gastos ordinarios				
Administración				
Beneficios a empleados	306.471	226.416	80.055	35,36
Generales	642.766	537.599	105.167	19,56
Impuestos, contribuciones y tasas	215.024	219.881	-4.857	-2,21
Depreciación, amortizaciones y agotamiento	33.765	47.374	-13.609	-28,73
Total Gastos de Administración	1.198.026	1.031.270	166.756	16,17
Ventas				
Generales	100.400	90.170	10.230	11,35
Total Gastos de Ventas	100.400	90.170	10.230	11,35
Total gastos ordinarios	1.298.426	1.121.440	176.986	15,78
Utilidad Operacional	1.225.218	1.471.200	-245.982	-16,72
Ingresos y Gastos no operacionales				
Ingresos no operacionales	118.234	52.763	65.471	124,09
Gastos no operacionales	12.847	13.115	-268	-2,04
Utilidad Antes de Impuestos	1.330.605	1.510.847	-180.242	-11,93
Impuesto a las ganancias	230.725	320.473	-89.748	-28,00
Resultado del periodo	1.099.880	1.190.374	-90.494	-7,60

Otro Resultado Integral - ORI

Ganancias planes de beneficios a los empleados	1.174.592	196.763	977.829	496,96
Otro resultado integral - ORI	1.174.592	196.763	977.829	496,96


Resultado Neto del Ejercicio	2.274.472	1.387.138	887.334	63,97
-------------------------------------	------------------	------------------	----------------	--------------

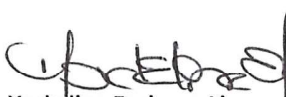
Johan Alexander Osorio Cano
Gerente
CC 1.087.985.370


Yackeline Espinosa Linares
Contador Publico
CC 25.179.448
TP 186415-T


Adriana Carrillo Galvis (D)
Revisor Fiscal
CC 37.548.033
TP 132534-T
Trejos Restrepo Asociados SAS

Activo	2023	2022	VARIACION	
			PESOS	%
Activo Corriente				
Efectivo y equivalentes al efectivo	829.475	644.244	185.231	28,75
Inversiones	1.327.863	1.207.083	120.780	10,01
Cuentas por cobrar	31.780	22.980	8.800	38,29
Otras cuentas por cobrar	32.695	1.790	30.905	1.726,54
Total Activo corriente	2.221.813	1.876.097	345.716	18,43
Activo no Corriente				
Inversiones	157.471	157.471	0	0,00
Propiedades, planta y equipo	2.228.993	2.232.534	-3.541	-0,16
Reserva financiera actuarial	16.507.816	14.687.607	1.820.209	12,39
Activos Intangibles	87.608	137.702	-50.094	-36,38
Gastos pagados por anticipado	6.963	4.791	2.172	45,34
Otros Activos Anticipo de impuestos	277.729	249.163	28.566	11,46
Impuesto diferido	2.723	2.723	0	0,00
Total Activo no Corriente	19.269.303	17.471.991	1.797.312	10,29
Total Activo	21.491.116	19.348.087	2.143.029	11,08
Pasivo				
Pasivo Corriente				
Cuentas por Pagar	964.802	486.640	478.162	98,26
Beneficios a empleados	374.544	311.259	63.285	20,33
Total Pasivo Corriente	1.339.346	797.899	541.447	67,86
Pasivo No Corriente				
Cuentas por Pagar	41.835	41.835	0	0,00
Beneficios posempleo	12.961.275	14.879.066	-1.917.791	-12,89
Pasivos estimados	30.101	84.490	-54.389	-64,37
Otros pasivos	94.689	94.689	0	0,00
Total Pasivo No Corriente	13.127.900	15.100.080	-1.972.180	-13,06
Total Pasivo	14.467.246	15.897.979	-1.430.733	-9,00
Patrimonio				
Capital	806.000	806.000	0	0,00
Reservas	1.256.971	1.256.971	0	0,00
Resultados de ejercicios anteriores	3.861.019	196.763	3.664.256	1.862,27
Utilidad del ejercicio	1.099.880	1.190.374	-90.494	-7,60
Total Patrimonio	7.023.870	3.450.108	3.573.762	103,58
Total pasivo y patrimonio	21.491.116	19.348.087	2.143.029	11,08
Derechos contingentes	5.948.200	5.902.019	46.181	0,78
Responsabilidades Contingentes	505.763	727.273	-221.510	-30,46


Johan Alexander Osorio Cano
Gerente
CC 1.087.985.370


Yackeline Espinosa Linares
Contador Publico
CC 25.179.448
TP 186415-T


Adriana Carrillo Galvis (D)
Revisor Fiscal
CC 37.548.033
TP 132534-T
Trejos Restrepo Asociados SAS