


	2023	2022	VARIACION	
			PESOS	%
Ingresos				
Ingresos Ordinarios				
Ingresos por prestación de servicios	5.196.251	4.872.201	324.050	6,65
Feria Ambiental	0	13.362	-13.362	-100,00
Costo por prestación de servicios	2.312.468	1.987.597	324.871	16,34
Utilidad bruta en ventas	2.883.783	2.897.966	-14.183	-0,49
Gastos ordinarios				
Administración				
Beneficios a empleados	355.145	266.367	88.778	33,33
Generales	792.859	652.473	140.386	21,52
Impuestos, contribuciones y tasas	228.033	237.186	-9.153	-3,86
Depreciación, amortizaciones y agotamiento	37.698	53.926	-16.228	-30,09
Total Gastos de Administración	1.413.735	1.209.952	203.783	16,84
Ventas				
Generales	120.480	108.204	12.276	11,35
Total Gastos de Ventas	120.480	108.204	12.276	11,35
Total gastos ordinarios	1.534.215	1.318.156	216.059	16,39
Utilidad Operacional	1.349.568	1.579.810	-230.242	-14,57
Ingresos y Gastos no operacionales				
Ingresos no operacionales	138.383	61.911	76.472	123,52
Gastos no operacionales	12.846	56.647	-43.801	-77,32
Utilidad Antes de Impuestos	1.475.105	1.585.074	-109.969	-6,94
Impuesto a las ganancias	247.117	333.551	-86.434	-25,91
Resultado del periodo	1.227.988	1.251.523	-23.535	-1,88
Otro Resultado Integral - ORI				
Ganancias planes de beneficios a los empleados	1.298.913	251.785	1.047.128	415,88
Otro resultado integral - ORI	1.298.913	251.785	1.047.128	415,88
Resultado Neto del Ejercicio	2.526.901	1.503.308	1.023.593	68,09


Johan Alexander Osorio Cano
Gerente
CC 1.087.985.370


Yackeline Espinosa Linares
Contador Publico
CC 25.179.448
TP 186415-T

Adriana Carrillo Galvis (D)
Revisor Fiscal
CC 37.548.033
TP 132534-T
Trejos Restrepo Asociados SAS

Activo	2023	2022	VARIACION	
			PESOS	%
Activo Corriente				
Efectivo y equivalentes al efectivo	685.662	598.403	87.259	14,58
Inversiones	1.340.368	1.212.654	127.714	10,53
Cuentas por cobrar	172.172	43.641	128.531	294,52
Otras cuentas por cobrar	31.850	8.786	23.064	262,51
Total Activo corriente	2.230.052	1.863.484	366.568	19,67
Activo no Corriente				
Inversiones	157.471	157.471	0	0,00
Propiedades, planta y equipo	2.353.782	2.228.729	125.053	5,61
Reserva financiera actuarial	16.632.332	14.742.718	1.889.614	12,82
Activos Intangibles	86.510	91.451	-4.941	-5,40
Gastos pagados por anticipado	1.928	309	1.619	523,95
Otros Activos Anticipo de impuestos	308.756	269.243	39.513	14,68
Impuesto diferido	2.723	2.723	0	0,00
Total Activo no Corriente	19.543.502	17.492.644	2.050.858	11,72
Total Activo	21.773.554	19.356.128	2.417.426	12,49
Pasivo				
Pasivo Corriente				
Cuentas por Pagar	1.074.113	468.979	605.134	129,03
Beneficios a empleados	397.663	314.606	83.057	26,40
Total Pasivo Corriente	1.471.776	783.585	688.191	87,83
Pasivo No Corriente				
Cuentas por Pagar	41.835	41.835	0	0,00
Beneficios posempleo	12.858.854	14.791.353	-1.932.499	-13,07
Pasivos estimados	30.101	78.387	-48.286	-61,60
Otros pasivos	94.689	94.689	0	0,00
Total Pasivo No Corriente	13.025.479	15.006.264	-1.980.785	-13,20
Total Pasivo	14.497.255	15.789.849	-1.292.594	-8,19
Patrimonio				
Capital	806.000	806.000	0	0,00
Reservas	1.256.971	1.256.971	0	0,00
Resultados de ejercicios anteriores	3.985.340	251.785	3.733.555	1.482,83
Utilidad del ejercicio	1.227.988	1.251.523	-23.535	-1,88
Total Patrimonio	7.276.299	3.566.279	3.710.020	104,03
Total pasivo y patrimonio	21.773.554	19.356.128	2.417.426	12,49
Derechos contingentes	5.947.583	5.891.584	55.999	0,95
Responsabilidades Contingentes	505.763	727.273	-221.510	-30,46


Johan Alexander Osorio Cano
Gerente
CC 1.087.985.370


Yackeline Espinosa Linares
Contador Publico
CC 25.179.448
TP 186415-T


Adriana Carrillo Galvis (D)
Revisor Fiscal
CC 37.548.033
TP 132534-T
Trejos Restrepo Asociados SAS