



Activo	2021	2020	VARIACION	
			PESOS	%
Activo Corriente				
Efectivo y equivalentes al efectivo	14.118.809	1.920.468	12.198.341	635,18
Cuentas por cobrar	-	192.871 -	192.871 -	100,00
Otras cuentas por cobrar	3.733	7.346 -	3.613 -	49,19
Total Activo corriente	14.122.542	2.120.685	12.001.857	565,94
Activo no Corriente				
Inversiones	1.462.563	1.291.728	170.835	13,23
Propiedades, planta y equipo	2.258.650	2.297.546 -	38.896 -	1,69
Reserva financiera actuarial	1.527.977	12.249.209 -	10.721.232 -	87,53
Activos Intangibles	164.816	193.221 -	28.405 -	14,70
Gastos pagados por anticipado	4.632	8.705 -	4.073 -	46,79
Otros Activos Anticipo de impuestos	322.895	181.060	141.835	78,34
Impuesto diferido	2.723	2.723	0	0,00
Total Activo no Corriente	5.744.256	16.224.192 -	10.479.936 -	64,59
Total Activo	19.866.798	18.344.877	1.521.921	8,30
Pasivo				
Pasivo Corriente				
Cuentas por Pagar	768.348	478.244	290.104	60,66
Beneficios a empleados	230.723	129.306	101.417	78,43
Total Pasivo Corriente	999.071	607.550	391.521	64,44
Pasivo No Corriente				
Cuentas por Pagar	41.835	41.835	-	-
Beneficios posempleo	14.916.433	14.883.329	33.104	0,22
Pasivos estimados	142.813	154.735 -	11.922 -	7,70
Total Pasivo No Corriente	15.101.081	15.079.898	21.183	0,14
Total Pasivo	16.100.152	15.687.449	412.703	2,63
Patrimonio				
Capital	806.000	806.000	-	-
Reservas	1.256.971	1.256.971	-	-
Resultados de ejercicios anteriores	125.235	-787.994	913.229 -	115,89
Utilidad del ejercicio	1.578.440	1.382.451	195.989	14,18
Total Patrimonio	3.766.646	2.657.428	1.109.218	41,74
Total pasivo y patrimonio	19.866.798	18.344.877	1.521.921	8,30
Derechos contingentes	5.668.196	5.668.196 -	0 -	0,00
Responsabilidades Contingentes	727.273	724.382	2.891	0,40


Johan Alexander Osorio Cano
Gerente
CC 1.087.985.370


Yackeline Espinosa Linares
Contador Publico
CC 25.179.448
TP 186415-T



Adriana Carrillo Galvis (D)
Revisor Fiscal
CC 37.548.033
TP 132534-T
Trejos Restrepo Asociados Ltda


	2021	2020	VARIACION	
			PESOS	%
Ingresos				
Ingresos Ordinarios				
Ingresos por prestación de servicios	3.696.734	3.025.637	671.097	22,18
Costo por prestación de servicios	818.565	570.743	247.822	43,42
Utilidad bruta en ventas	2.878.169	2.454.894	423.275	17,24
Gastos ordinarios				
Administración				
Beneficios a empleados	203.118	187.128	15.990	8,55
Generales	430.379	356.150	74.229	20,84
Impuestos, contribuciones y tasas	106.044	81.513	24.531	30,09
Depreciación, amortizaciones y agotamiento	54.137	58.019 -	3.882 -	6,69
Total Gastos de Administración	793.679	682.810	110.869	16,24
Ventas				
Generales	46.786	45.868	918	0,00
Total Gastos de Ventas	46.786	45.868	918	0
Total gastos ordinarios	840.464	728.678	111.786	15,34
Utilidad Operacional	2.037.705	1.726.216	311.489	18,04
Ingresos y Gastos no operacionales				
Ingresos no operacionales	39.980	50.074 -	10.094 -	20,16
Gastos no operacionales	34.674	10.287	24.387	0,00
Utilidad Antes de Impuestos	2.043.012	1.766.003	277.009	15,69
Impuesto a las ganancias	464.571	383.552	81.019	21,12
Resultado del periodo	1.578.441	1.382.451	195.990	14,18

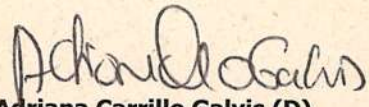
Otro Resultado Integral - ORI

Ganancias planes de beneficios a los empleados	-	15.053	382.157 -	397.210 -	103,94
Otro resultado integral - ORI	-	15.053	382.157 -	397.210 -	103,94

Resultado Neto del Ejercicio	1.563.389	1.764.608 -	201.219 -	11,40
-------------------------------------	------------------	--------------------	------------------	--------------


Johan Alexander Osorio Cano
Gerente
CC 1.087.985.370


Yackeline Espinosa Linares
Contador Publico
CC 25.179.448
TP 186415-T


Adriana Carrillo Galvis (D)
Revisor Fiscal
CC 37.548.033
TP 132534-T
Trejos Restrepo Asociados Ltda