




Activo	2021	2020	VARIACION	
			PESOS	%
Activo Corriente				
Efectivo y equivalentes al efectivo	1.933.526	1.821.318	112.208	6,16
Cuentas por cobrar	-	595.508 -	595.508 -	100,00
Otras cuentas por cobrar	8.038	7.537	501	6,65
Total Activo corriente	1.941.565	2.424.363 -	482.798 -	19,91
Activo no Corriente				
Inversiones	1.463.771	1.296.889	166.882	12,87
Propiedades, planta y equipo	2.254.412	2.292.722 -	38.310 -	1,67
Reserva financiera actuarial	13.775.733	12.303.893	1.471.840	11,96
Activos Intangibles	160.046	188.364 -	28.318 -	15,03
Gastos pagados por anticipado	50.354	1.944	48.410	2.490,24
Otros Activos Anticipo de impuestos	342.022	192.807	149.215	77,39
Impuesto diferido	2.723	2.723	0	0,00
Total Activo no Corriente	18.049.061	16.279.343	1.769.718 -	10,87
Total Activo	19.990.625	18.703.706	1.286.919	6,88
Pasivo				
Pasivo Corriente				
Cuentas por Pagar	752.735	555.910	196.825	35,41
Beneficios a empleados	228.616	135.332	93.284	68,93
Total Pasivo Corriente	981.351	691.241	290.110	41,97
Pasivo No Corriente				
Cuentas por Pagar	41.835	41.835	-	-
Beneficios posempleo	14.834.354	14.796.374	37.980	0,26
Pasivos estimados	142.813	154.735 -	11.922 -	7,70
Total Pasivo No Corriente	15.019.003	14.992.944	26.059	0,17
Total Pasivo	16.000.353	15.684.185	316.168	2,02
Patrimonio				
Capital	806.000	806.000	-	-
Reservas	1.256.971	1.256.971	-	-
Resultados de ejercicios anteriores	125.984	-733.367	859.351 -	117,18
Utilidad del ejercicio	1.801.318	1.689.917	111.401	6,59
Total Patrimonio	3.990.273	3.019.521	970.752	32,15
Total pasivo y patrimonio	19.990.626	18.703.706	1.286.920	6,88
Derechos contingentes	5.668.196	5.668.196 -	0 -	0,00
Responsabilidades Contingentes	727.273	724.382	2.891	0,40


Johan Alexander Osorio Cano
Gerente
CC 1.087.985.370


Yackeline Espinosa Linares
Contador Publico
CC 25.179.448
TP 186415-T



Adriana Carrillo Galvis (D)
Revisor Fiscal
CC 37.548.033
TP 132534-T
Tremos Restrepo Asociados Ltda 

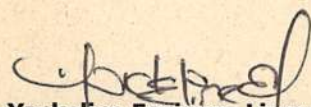
	2021	2020	VARIACION	
			PESOS	%
Ingresos				
Ingresos Ordinarios				
Ingresos por prestación de servicios	4.381.216	3.688.051	693.165	18,79
Costo por prestación de servicios	1.059.635	682.558	377.077	55,24
Utilidad bruta en ventas	3.321.581	3.005.493	316.088	10,52
Gastos ordinarios				
Administración				
Beneficios a empleados	246.998	230.554	16.444	7,13
Generales	521.643	436.901	84.742	19,40
Impuestos, contribuciones y tasas	118.214	92.456	25.758	27,86
Depreciación, amortizaciones y agotamiento	63.143	67.700	4.557	6,73
Total Gastos de Administración	949.997	827.611	122.386	14,79
Ventas				
Generales	59.545	58.378	1.167	0,00
Total Gastos de Ventas	59.545	58.378	1.167	0
Total gastos ordinarios	1.009.543	885.989	123.554	13,95
Utilidad Operacional	2.312.038	2.119.504	192.534	9,08
Ingresos y Gastos no operacionales				
Ingresos no operacionales	51.286	59.719	8.433	14,12
Gastos no operacionales	34.688	10.307	24.381	0,00
Utilidad Antes de Impuestos	2.328.635	2.168.916	159.719	7,36
Impuesto a las ganancias	527.317	478.999	48.318	10,09
Resultado del periodo	1.801.318	1.689.917	111.401	6,59

Otro Resultado Integral - ORI

Ganancias planes de beneficios a los empleados	-	14.304	436.785	-	451.089	-	103,27
Otro resultado integral - ORI	-	14.304	436.785	-	451.089	-	103,27

Resultado Neto del Ejercicio	1.787.013	2.126.702	-	339.689	-	15,97
-------------------------------------	------------------	------------------	----------	----------------	----------	--------------


Johan Alexander Osorio Cano
Gerente
CC 1.087.985.370


Yackeline Espinosa Linares
Contador Publico
CC 25.179.448
TP 186415-T


Adriana Carrillo Galvis (D)
Revisor Fiscal
CC 37.548.033
TP 132534-T
Trejos Restrepo Asociados Ltda

