


	2021	2020	VARIACION	
			PESOS	%
Ingresos				
Ingresos Ordinarios				
Ingresos por prestacion de servicios	5.140.963	4.267.860	873.103	20,46
Costo por prestacion de servicios	1.362.429	786.696	575.733	73,18
Utilidad bruta en ventas	3.778.535	3.481.164	297.371	8,54
Gastos ordinarios				
Administración				
Beneficios a empleados	288.170	269.740	18.430	6,83
Generales	624.247	506.285	117.962	23,30
Impuestos, contribuciones y tasas	200.897	120.544	80.353	66,66
Depreciación, amortizaciones y agotamiento	71.143	77.382 -	6.239 -	8,06
Total Gastos de Administración	1.184.457	973.951	210.506	21,61
Ventas				
Generales	72.305	62.547	9.758	0,00
Total Gastos de Ventas	72.305	62.547	9.758	0
Total gastos ordinarios	1.256.763	1.036.498	220.265	21,25
Utilidad Operacional	2.521.772	2.444.666	77.106	3,15
Ingresos y Gastos no operacionales				
Ingresos no operacionales	58.016	69.692 -	11.676 -	16,75
Gastos no operacionales	34.702	17.225	17.477	0,00
Utilidad Antes de Impuestos	2.545.085	2.497.133	47.952	1,92
Impuesto a las ganancias	561.980	560.896	1.084	0,19
Resultado del periodo	1.983.105	1.936.238	46.867	2,42

Otro Resultado Integral - ORI

Ganancias planes de beneficios a los empleados	8.515	464.162 -	455.647 -	98,17
Otro resultado integral - ORI	8.515	464.162 -	455.647 -	98,17


Resultado Neto del Ejercicio	1.991.619	2.400.400 -	408.781 -	17,03
-------------------------------------	------------------	--------------------	------------------	--------------

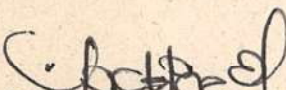

Johan Alexander Osorio Cano
Gerente
CC 1.087.985.370


Yackeline Espinosa Linares
Contador Publico
CC 25.179.448
TP 186415-T


Adriana Carrillo Galvis (D)
Revisor Fiscal
CC 37.548.033
TP 132534-T
Trejos Restrepo Asociados Ltda

Activo	2021	2020	VARIACION	
			PESOS	%
Activo Corriente				
Efectivo y equivalentes al efectivo	1.995.693	1.608.329	387.364	24,08
Cuentas por cobrar	44.647	1.035.934 -	991.287 -	95,69
Otras cuentas por cobrar	9.856	9.780	76	0,77
Total Activo corriente	2.050.195	2.654.043 -	603.848 -	22,75
Activo no Corriente				
Inversiones	1.464.852	1.301.432	163.420	12,56
Propiedades, planta y equipo	2.253.699	2.287.898 -	34.199 -	1,49
Reserva financiera actuarial	13.805.803	12.331.299	1.474.504	11,96
Activos Intangibles	155.973	176.607 -	20.634 -	11,68
Gastos pagados por anticipado	45.898	49.378 -	3.480 -	7,05
Otros Activos Anticipo de impuestos	362.406	207.958	154.448	74,27
Impuesto diferido	2.723	2.723	0	-0,01
Total Activo no Corriente	18.091.353	16.357.295	1.734.058	10,60
Total Activo	20.141.548	19.011.338	1.130.210	5,94
Pasivo				
Pasivo Corriente				
Cuentas por Pagar	785.363	659.145	126.218	19,15
Beneficios a empleados	245.511	152.985	92.526	60,48
Total Pasivo Corriente	1.030.875	812.129	218.746	26,93
Pasivo No Corriente				
Cuentas por Pagar	41.835	41.835	-	-
Beneficios posempleo	14.731.148	14.709.420	21.728	0,15
Pasivos estimados	142.813	154.735 -	11.922 -	7,70
Total Pasivo No Corriente	14.915.796	14.905.990	9.806	0,07
Total Pasivo	15.946.671	15.718.119	228.552	1,45
Patrimonio				
Capital	806.000	806.000	-	-
Reservas	1.256.971	1.256.971 -	0 -	0,00
Resultados de ejercicios anteriores	148.802	-705.990	854.792 -	121,08
Utilidad del ejercicio	1.983.105	1.936.238	46.867	2,42
Total Patrimonio	4.194.878	3.293.219	901.659	27,38
Total pasivo y patrimonio	20.141.548	19.011.338	1.130.210	5,94
Derechos contingentes	5.668.196	5.668.196 -	0 -	0,00
Responsabilidades Contingentes	727.273	724.382	2.891	0,40


Johan Alexander Osorio Cano
Gerente
CC 1.087.985.370


Yackeline Espinosa Linares
Contador Publico
CC 25.179.448
TP 186415-T


Adriana Carrillo Galvis (D)
Revisor Fiscal
CC 37.548.033
TP 132534-T
Trejos Restrepo Asociados Ltda