

| | 2023 | 2022 | VARIACION | |
|--|------------------|------------------|-----------------|---------------|
| | | | PESOS | % |
| Ingresos | | | | |
| Ingresos Ordinarios | | | | |
| Ingresos por prestacion de servicios | 7.572.439 | 7.123.212 | 449.227 | 6,31 |
| Feria Ambiental | 0 | 13.362 | -13.362 | -100,00 |
| Costo por prestacion de servicios | 3.507.741 | 2.705.729 | 802.012 | 29,64 |
| Utilidad bruta en ventas | 4.064.698 | 4.430.845 | -366.147 | -8,26 |
| Gastos ordinarios | | | | |
| Administración | | | | |
| Beneficios a empleados | 507.468 | 399.740 | 107.728 | 26,95 |
| Generales | 1.146.176 | 933.540 | 212.636 | 22,78 |
| Impuestos, contribuciones y tasas | 453.193 | 391.855 | 61.338 | 15,65 |
| Depreciación, amortizaciones y agotamiento | 51.863 | 71.658 | -19.795 | -27,62 |
| Total Gastos de Administración | 2.158.700 | 1.796.793 | 361.907 | 20,14 |
| Ventas | | | | |
| Generales | 180.720 | 154.341 | 26.379 | 17,09 |
| Total Gastos de Ventas | 180.720 | 154.341 | 26.379 | 17,09 |
| Total gastos ordinarios | 2.339.420 | 1.951.134 | 388.286 | 19,90 |
| Utilidad Operacional | 1.725.278 | 2.479.711 | -754.433 | -30,42 |
| Ingresos y Gastos no operacionales | | | | |
| Ingresos no operacionales | 185.305 | 106.093 | 79.212 | 74,66 |
| Gastos no operacionales | 48.791 | 57.361 | -8.570 | -14,94 |
| Utilidad Antes de Impuestos | 1.861.792 | 2.528.443 | -666.651 | -26,37 |
| Impuesto a las ganancias | 330.283 | 569.677 | -239.394 | -42,02 |
| Resultado del periodo | 1.531.509 | 1.958.766 | -427.257 | -21,81 |

Otro Resultado Integral - ORI

| | | | | |
|--|------------------|----------------|------------------|---------------|
| Ganancias planes de beneficios a los empleados | 1.815.442 | 579.942 | 1.235.500 | 213,04 |
| Otro resultado integral - ORI | 1.815.442 | 579.942 | 1.235.500 | 213,04 |


| | | | | |
|-------------------------------------|------------------|------------------|----------------|--------------|
| Resultado Neto del Ejercicio | 3.346.951 | 2.538.708 | 808.243 | 31,84 |
|-------------------------------------|------------------|------------------|----------------|--------------|


Johan Alexander Osorio Cano
 Gerente
 CC 1.087.985.370


Yackeline Espinosa Linares
 Contador Publico
 CC 25.179.448
 TP 186415-T

Adriana Carrillo Galvis (D)
 Revisor Fiscal
 CC 37.548.033
 TP 132534-T
 Trejos Restrepo Asociados SAS

| Activo | 2023 | 2022 | VARIACION | |
|-------------------------------------|-------------------|-------------------|-------------------|---------------|
| | | | PESOS | % |
| Activo Corriente | | | | |
| Efectivo y equivalentes al efectivo | 55.918 | 1.321.914 | -1.265.996 | -95,77 |
| Inversiones | 1.377.772 | 1.235.433 | 142.339 | 11,52 |
| Cuentas por cobrar | 146.379 | 948 | 145.431 | 15.340,82 |
| Otras cuentas por cobrar | 11.246 | 3.879 | 7.367 | 189,92 |
| Total Activo corriente | 1.591.315 | 2.562.174 | -970.859 | -37,89 |
| Activo no Corriente | | | | |
| Inversiones | 157.471 | 157.471 | 0 | 0,00 |
| Propiedades, planta y equipo | 2.337.472 | 2.217.196 | 120.276 | 5,42 |
| Reserva financiera actuarial | 17.114.814 | 15.053.774 | 2.061.040 | 13,69 |
| Activos Intangibles | 82.345 | 96.832 | -14.487 | -14,96 |
| Gastos pagados por anticipado | 46.092 | 43.780 | 2.312 | 5,28 |
| Otros Activos Anticipo de impuestos | 389.468 | 331.288 | 58.180 | 17,56 |
| Impuesto diferido | 2.723 | 2.723 | 0 | 0,00 |
| Total Activo no Corriente | 20.130.385 | 17.903.064 | 2.227.321 | 12,44 |
| Total Activo | 21.721.700 | 20.465.238 | 1.256.462 | 6,14 |
| Pasivo | | | | |
| Pasivo Corriente | | | | |
| Cuentas por Pagar | 461.776 | 768.001 | -306.225 | -39,87 |
| Beneficios a empleados | 455.410 | 353.086 | 102.324 | 28,98 |
| Total Pasivo Corriente | 917.186 | 1.121.087 | -203.901 | -18,19 |
| Pasivo No Corriente | | | | |
| Cuentas por Pagar | 41.835 | 41.835 | 0 | 0,00 |
| Beneficios posempleo | 12.558.862 | 14.527.560 | -1.968.698 | -13,55 |
| Pasivos estimados | 12.778 | 78.387 | -65.609 | -83,70 |
| Otros pasivos | 94.689 | 94.689 | 0 | 0,00 |
| Total Pasivo No Corriente | 12.708.164 | 14.742.471 | -2.034.307 | -13,80 |
| Total Pasivo | 13.625.350 | 15.863.558 | -2.238.208 | -14,11 |
| Patrimonio | | | | |
| Capital | 806.000 | 806.000 | 0 | 0,00 |
| Reservas | 1.256.971 | 1.256.971 | 0 | 0,00 |
| Resultados de ejercicios anteriores | 4.501.870 | 579.942 | 3.921.928 | 676,26 |
| Utilidad del ejercicio | 1.531.509 | 1.958.767 | -427.258 | -21,81 |
| Total Patrimonio | 8.096.350 | 4.601.680 | 3.494.670 | 75,94 |
| Total pasivo y patrimonio | 21.721.700 | 20.465.238 | 1.256.462 | 6,14 |
| Derechos contingentes | 5.944.775 | 5.962.355 | -17.580 | -0,29 |
| Responsabilidades Contingentes | 505.763 | 727.273 | -221.510 | -30,46 |


Johan Alexander Osorio Cano
Gerente
CC 1.087.985.370


Yackeline Espinosa Linares
Contador Publico
CC 25.179.448
TP 186415-T


Adriana Carrillo Galvis (D)
Revisor Fiscal
CC 37.548.033
TP 132534-T
Trejos Restrepo Asociados SAS