




Activo	2023	2022	VARIACION	
			PESOS	%
Activo Corriente				
Efectivo y equivalentes al efectivo	1.061.605	1.081.969	-20.364	-1,88
Inversiones	1.265.487	1.324.877	-59.390	-4,48
Cuentas por cobrar	24.583	71.351	-46.768	-65,55
Otras cuentas por cobrar	12.790	2.301	10.489	455,85
Total Activo corriente	2.364.465	2.480.498	-116.033	-4,68
Activo no Corriente				
Inversiones	157.471	157.471	0	0,00
Propiedades, planta y equipo	2.246.788	2.253.093	-6.305	-0,28
Reserva financiera actuarial	15.534.979	14.399.400	1.135.579	7,89
Activos Intangibles	90.195	151.013	-60.818	-40,27
Gastos pagados por anticipado	29.829	27.198	2.631	9,67
Otros Activos Anticipo de impuestos	400.462	450.588	-50.126	-11,12
Impuesto diferido	2.723	2.723	0	0,00
Total Activo no Corriente	18.462.447	17.441.486	1.020.961	5,85
Total Activo	20.826.912	19.921.984	904.928	4,54
Pasivo				
Pasivo Corriente				
Cuentas por Pagar	628.800	663.486	-34.686	-5,23
Beneficios a empleados	334.175	256.476	77.699	30,29
Total Pasivo Corriente	962.975	919.962	43.013	4,68
Pasivo No Corriente				
Cuentas por Pagar	41.835	41.835	0	0,00
Beneficios posempleo	13.571.507	15.403.457	-1.831.950	-11,89
Pasivos estimados	92.401	84.490	7.911	9,36
Otros pasivos	94.689	94.689	0	0,00
Total Pasivo No Corriente	13.800.432	15.624.470	-1.824.038	-11,67
Total Pasivo	14.763.407	16.544.432	-1.781.025	-10,77
Patrimonio				
Capital	806.000	806.000	0	0,00
Reservas	1.256.971	1.256.971	0	0,00
Resultados de ejercicios anteriores	3.572.342	921.730	2.650.612	287,57
Utilidad del ejercicio	428.192	392.851	35.341	9,00
Total Patrimonio	6.063.505	3.377.552	2.685.953	79,52
Total pasivo y patrimonio	20.826.912	19.921.984	904.928	4,54
Derechos contingentes	5.952.837	5.860.867	91.970	1,57
Responsabilidades Contingentes	505.763	727.273	-221.510	-30,46


Johan Alexander Osorio Cano
Gerente
CC 1.087.985.370


Yackeline Espinosa Linares
Contador Publico
CC 25.179.448
TP 186415-T



Adriana Carrillo Galvis (D)
Revisor Fiscal
CC 37.548.033
TP 132534-T
Trejos Restrepo Asociados SAS


	2023	2022	VARIACION	
			PESOS	%
Ingresos				
Ingresos Ordinarios				
Ingresos por prestacion de servicios	730.360	694.846	35.514	5,11
Costo por prestacion de servicios	68.078	64.199	3.879	6,04
Utilidad bruta en ventas	662.282	630.648	31.635	5,02
Gastos ordinarios				
Administración				
Beneficios a empleados	29.512	29.601	-89	-0,30
Generales	35.148	36.269	-1.121	-3,09
Impuestos, contribuciones y tasas	8.877	8.280	597	7,21
Depreciación, amortizaciones y agotamiento	5.652	7.898	-2.246	-28,44
Total Gastos de Administración	79.189	82.047	-2.858	-3,48
Ventas				
Generales	0	0	0	0,00
Total Gastos de Ventas	0	0	0	0,00
Total gastos ordinarios	79.189	82.047	-2.858	-3,48
Utilidad Operacional	583.093	548.600	34.493	6,29
Ingresos y Gastos no operacionales				
Ingresos no operacionales	22.371	7.778	14.593	187,62
Gastos no operacionales	7	7	0	0,00
Utilidad Antes de Impuestos	605.457	556.371	49.086	8,82
Impuesto a las ganancias	177.265	163.520	13.745	8,41
Resultado del periodo	428.192	392.851	35.341	9,00


Otro Resultado Integral - ORI

Ganancias planes de beneficios a los empleados	195.973	49.307	146.666	297,45
Otro resultado integral - ORI	195.973	49.307	146.666	297,45

Resultado Neto del Ejercicio	624.165	442.158	182.007	41,16
-------------------------------------	----------------	----------------	----------------	--------------


Johan Alexander Osorio Cano
Gerente
CC 1.087.985.370


Yackeline Espinosa Linares
Contador Publico
CC 25.179.448
TP 186415-T


Adriana Carrillo Galvis (D)
Revisor Fiscal
CC 37.548.033 |
TP 132534-T
Trejos Restrepo Asociados SAS