




Activo	2023	2022	VARIACION	
			PESOS	%
Activo Corriente				
Efectivo y equivalentes al efectivo	153,235	787,949	-634,714	-80.55
Inversiones	1,355,777	1,218,144	137,633	11.30
Cuentas por cobrar	3,761	127,839	-124,078	-97.06
Otras cuentas por cobrar	32,948	3,316	29,632	893.61
Total Activo corriente	1,545,721	2,137,248	-591,527	-27.68
Activo no Corriente				
Inversiones	157,471	157,471	0	0.00
Propiedades, planta y equipo	2,351,394	2,224,486	126,908	5.71
Reserva financiera actuarial	16,860,328	14,831,572	2,028,756	13.68
Activos Intangibles	85,411	89,238	-3,827	-4.29
Gastos pagados por anticipado	51,559	29,964	21,595	72.07
Otros Activos Anticipo de impuestos	333,393	290,960	42,433	14.58
Impuesto diferido	2,723	2,723	0	0.00
Total Activo no Corriente	19,842,279	17,626,414	2,215,865	12.57
Total Activo	21,388,000	19,763,662	1,624,338	8.22
Pasivo				
Pasivo Corriente				
Cuentas por Pagar	319,054	561,366	-242,312	-43.16
Beneficios a empleados	403,827	333,942	69,885	20.93
Total Pasivo Corriente	722,881	895,308	-172,427	-19.26
Pasivo No Corriente				
Cuentas por Pagar	41,835	41,835	0	0.00
Beneficios posempleo	12,755,931	14,703,952	-1,948,021	-13.25
Pasivos estimados	25,554	78,387	-52,833	-67.40
Otros pasivos	94,689	94,689	0	0.00
Total Pasivo No Corriente	12,918,009	14,918,863	-2,000,854	-13.41
Total Pasivo	13,640,890	15,814,171	-2,173,281	-13.74
Patrimonio				
Capital	806,000	806,000	0	0.00
Reservas	1,256,971	1,256,971	0	0.00
Resultados de ejercicios anteriores	4,212,989	340,499	3,872,490	1,137.30
Utilidad del ejercicio	1,471,150	1,546,021	-74,871	-4.84
Total Patrimonio	7,747,110	3,949,491	3,797,619	96.15
Total pasivo y patrimonio	21,388,000	19,763,662	1,624,338	8.22
Derechos contingentes	5,946,929	5,890,604	56,325	0.96
Responsabilidades Contingentes	505,763	727,273	-221,510	-30.46


Johan Alexander Osorio Cano
Gerente
CC 1.087.985.370


Yackeline Espinosa Linares
Contador Publico
CC 25.179.448
TP 186415-T



Adriana Carrillo Galvis (D)
Revisor Fiscal
CC 37.548.033
TP 132534-T
Trejos Restrepo Asociados SAS

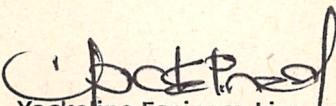
	2023	2022	VARIACION	
			PESOS	%
Ingresos				
Ingresos Ordinarios				
Ingresos por prestación de servicios	5.930.776	5.647.917	282.859	5,01
Feria Ambiental	0	13.362	-13.362	-100,00
Costo por prestación de servicios	2.615.455	2.158.557	456.898	21,17
Utilidad bruta en ventas	3.315.321	3.502.722	-187.401	-5,35
Gastos ordinarios				
Administración				
Beneficios a empleados	399.344	305.973	93.371	30,52
Generales	904.582	726.695	177.887	24,48
Impuestos, contribuciones y tasas	331.682	312.333	19.349	6,19
Depreciación, amortizaciones y agotamiento	41.625	59.943	-18.318	-30,56
Total Gastos de Administración	1.677.233	1.404.944	272.289	19,38
Ventas				
Generales	140.560	126.238	14.322	11,35
Total Gastos de Ventas	140.560	126.238	14.322	11,35
Total gastos ordinarios	1.817.793	1.531.182	286.611	18,72
Utilidad Operacional	1.497.528	1.971.540	-474.012	-24,04
Ingresos y Gastos no operacionales				
Ingresos no operacionales	157.131	73.447	83.684	113,94
Gastos no operacionales	16.333	57.096	-40.763	-71,39
Utilidad Antes de Impuestos	1.638.326	1.987.891	-349.565	-17,58
Impuesto a las ganancias	167.176	441.870	-274.694	-62,17
Resultado del periodo	1.471.150	1.546.021	-74.871	-4,84

Otro Resultado Integral - ORI

Ganancias planes de beneficios a los empleados	1.526.562	340.499	1.186.063	348,33
Otro resultado integral - ORI	1.526.562	340.499	1.186.063	348,33

Resultado Neto del Ejercicio	2.997.712	1.886.520	1.111.192	58,90
-------------------------------------	------------------	------------------	------------------	--------------


Johan Alexander Osorio Cano
Gerente
CC 1.087.985.370


Yackeline Espinosa Linares
Contador Publico
CC 25.179.448
TP 186415-T


Adriana Carrillo Galvis (D)
Revisor Fiscal
CC 37.548.033
TP 132534-T
Trejos Restrepo Asociados SAS